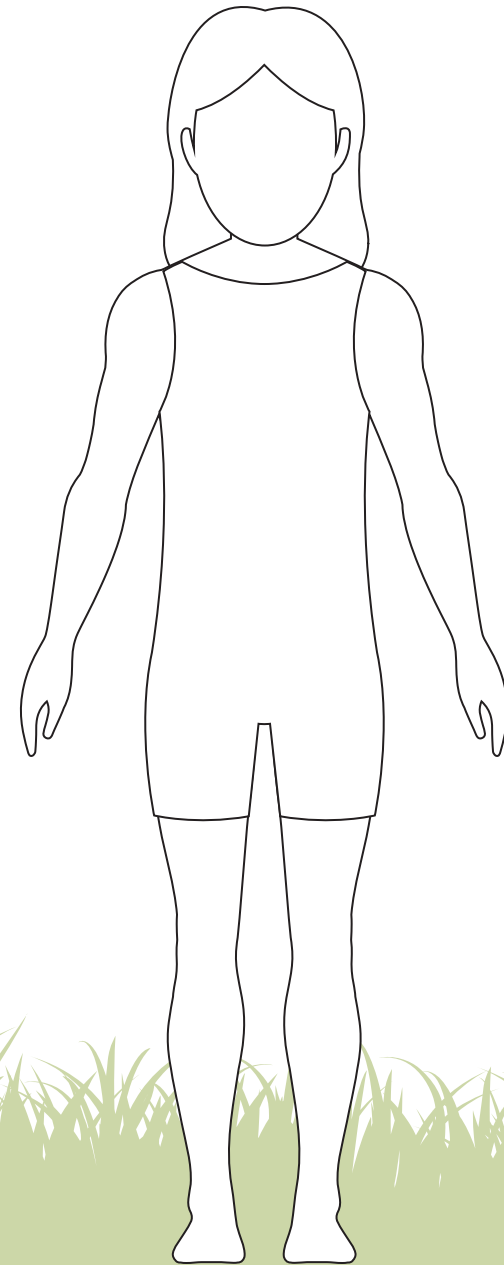


ÂGES 6-7

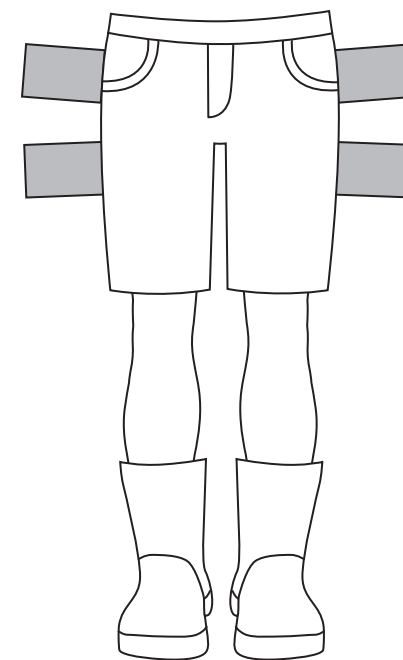
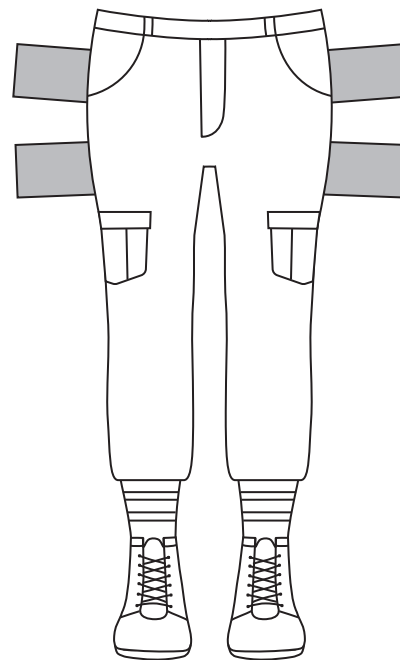
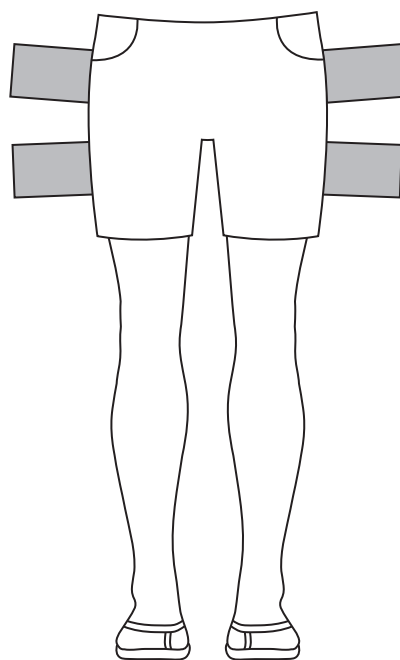
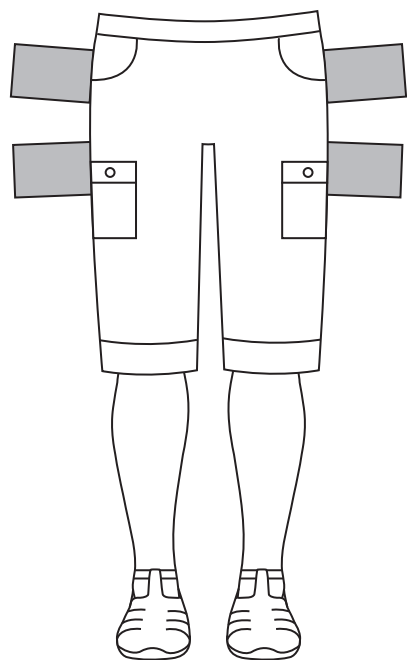
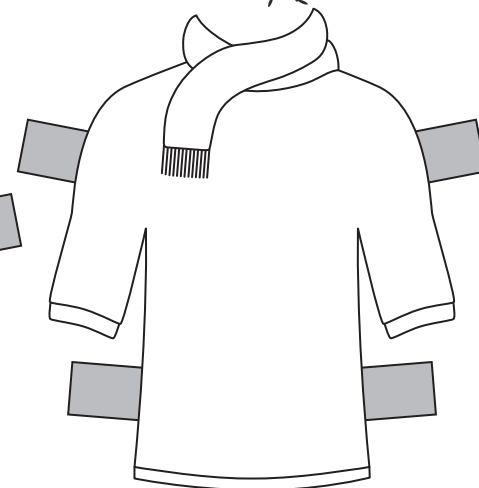

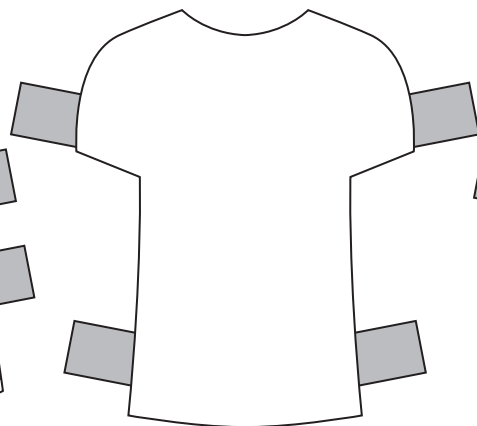

HABILLE-TOI POUR L'EXTÉRIEUR!

Les tiques peuvent se cacher à proximité et dans les endroits où il y a des arbres, des arbustes, des herbes hautes ou des tas de feuilles. Avant d'aller dans des endroits où les tiques peuvent se cacher, tu devrais porter des vêtements appropriés pour aider à prévenir les morsures de tiques.

- 1 Colorie la personne et les vêtements appropriés qui peuvent prévenir les morsures de tiques.
- 2 Découpe la personne et les vêtements que tu as coloriés.
- 3 Habille la personne avec les vêtements appropriés.

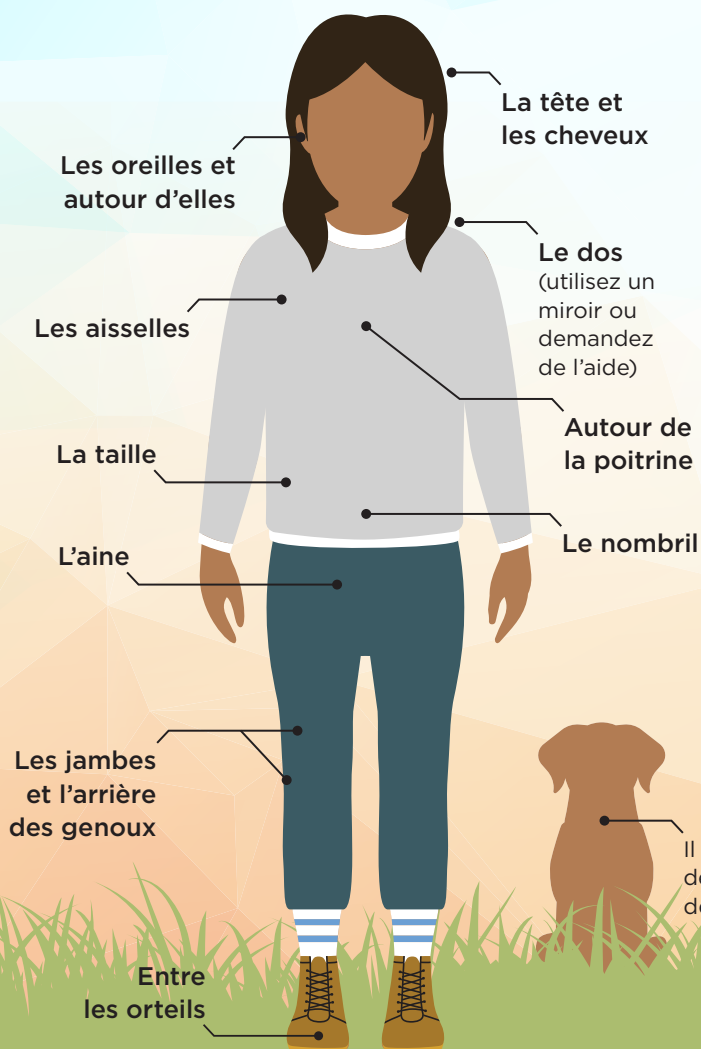


ÂGES 6-7




LES 10 CACHETTES PRÉFÉRÉES DES TIQUES SUR VOTRE CORPS

Prévenez la maladie de Lyme et toutes autres infections transmises par les tiques en prenant soin d'**inspecter votre corps** au retour d'une activité extérieure, particulièrement :



QU'EST-CE QU'IL FAUT CHERCHER?

Touchez votre peau à la recherche de **bosses** et voyez s'il y a de minuscules **points noirs**. Soyez attentif, car la plupart des tiques sont minuscules!



Il est aussi important de vérifier vos animaux de compagnie

Vous avez trouvé une tique?
Retirez-la immédiatement pour réduire le risque d'infection.

Canada.ca/MaladieDeLyme