

BATTLE-TIQUES!

INFOS



ÂGES 8-9



LIEU

Dans un local



DURÉE

20 minutes



NIVEAU DE DIFFICULTÉ

Facile

OBJECTIF DE L'ACTIVITÉ

Faire prendre conscience que les tiques se cachent dans les herbes hautes près de nos milieux de vie.

INSTRUCTIONS

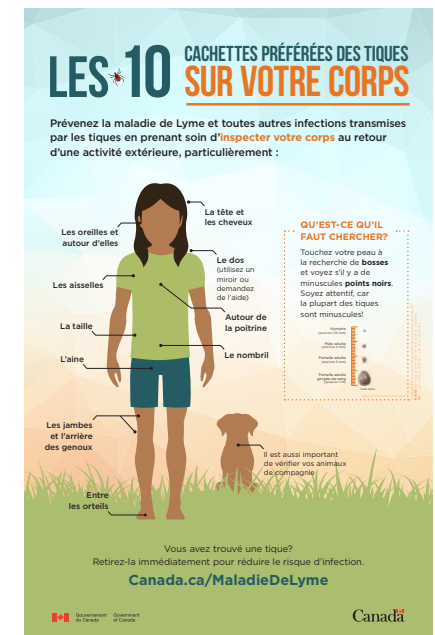
Ce jeu s'inspire du jeu *Bataille navale (Battleship)*.

- Le but est de trouver les tiques cachées par son adversaire sur sa feuille de jeu BATTLE-TIQUES!
- Jumelez un enfant avec un autre enfant pour jouer l'un contre l'autre.
- Chaque enfant reçoit une feuille de jeu qu'il doit cacher de son adversaire.
- Chaque enfant dessine 3 tiques sur sa feuille de jeu. Au moins 2 tiques doivent être dessinées dans *Les 10 cachettes préférées des tiques sur votre corps* (indiquées en jaune).
- À tour de rôle, les enfants essaient de trouver les tiques de leur adversaire en donnant leurs coordonnées. Par exemple : « Y a-t-il une tique sur E4? » Lorsqu'un enfant trouve correctement une tique, son adversaire doit dire « tique » et le jeu continue.
- Pour garder une trace des coordonnées, les joueurs les encerclent sur leur feuille de jeu.
- Le gagnant est l'enfant qui trouve 3 tiques en premier.

MATÉRIEL



- Feuilles de jeu BATTLE-TIQUES! (une par enfant)
- Affiche *Les 10 cachettes préférées des tiques sur votre corps*



AVANT DE COMMENCER

À l'aide de l'affiche *Les 10 cachettes préférées des tiques sur votre corps*,

Expliquez que :

- Les tiques peuvent se trouver n'importe où sur votre corps.
- Il est important de faire une vérification pour la présence de tiques sur tout votre corps, en particulier les 10 cachettes préférées des tiques sur votre corps.

INFORMATIONS COMPLÉMENTAIRES

Expliquez que :

- Lorsqu'elle mord, la tique reste accrochée à la peau pour se nourrir de sang.
- Il faut demander à un adulte de la retirer avec une pince à épiler propre et à pointe fine.
- Il doit saisir la tête de la tique le plus près possible de la peau et tirer lentement.
- Il ne doit pas faire pivoter ou écraser la tique en l'enlevant.

Montrez les vidéos :

 [Les 10 cachettes préférées des tiques](#)

 [La bonne façon de retirer une tique](#)

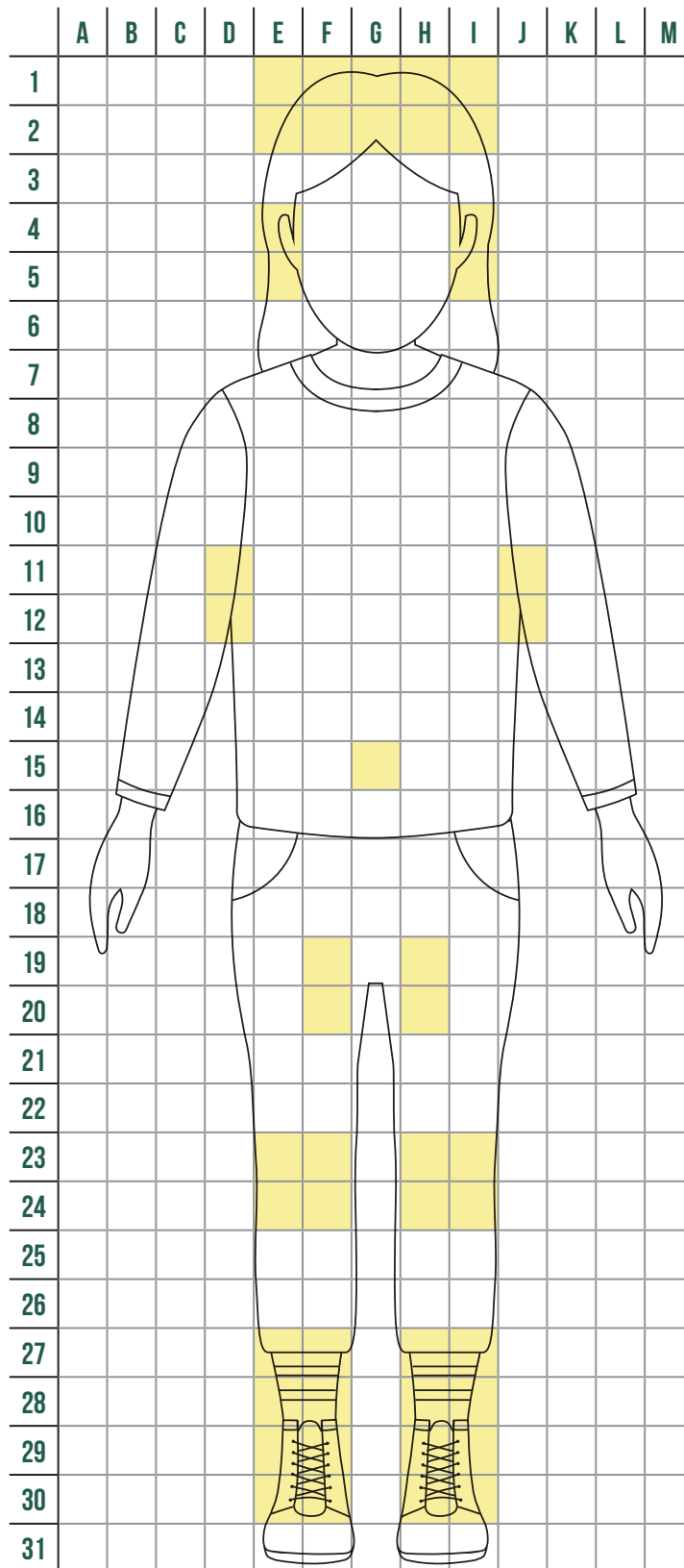
Vérifiez leurs connaissances :

 [Jeux interactifs](#)



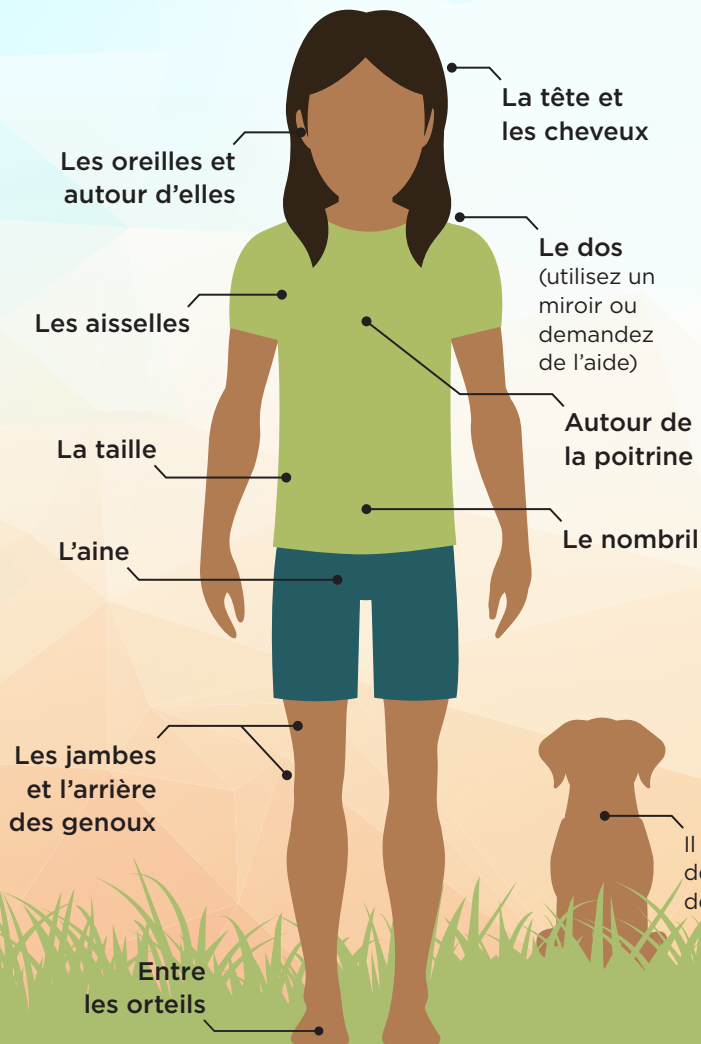
**PROFITEZ DU PLEIN
AIR SANS TIQUE!**

BATTLE-TIQUES!




LES 10 CACHETTES PRÉFÉRÉES DES TIQUES SUR VOTRE CORPS

Prévenez la maladie de Lyme et toutes autres infections transmises par les tiques en prenant soin d'**inspecter votre corps** au retour d'une activité extérieure, particulièrement :



QU'EST-CE QU'IL FAUT CHERCHER?

Touchez votre peau à la recherche de **bosses** et voyez s'il y a de minuscules **points noirs**. Soyez attentif, car la plupart des tiques sont minuscules!



Il est aussi important de vérifier vos animaux de compagnie

Vous avez trouvé une tique?
Retirez-la immédiatement pour réduire le risque d'infection.

Canada.ca/MaladieDeLyme